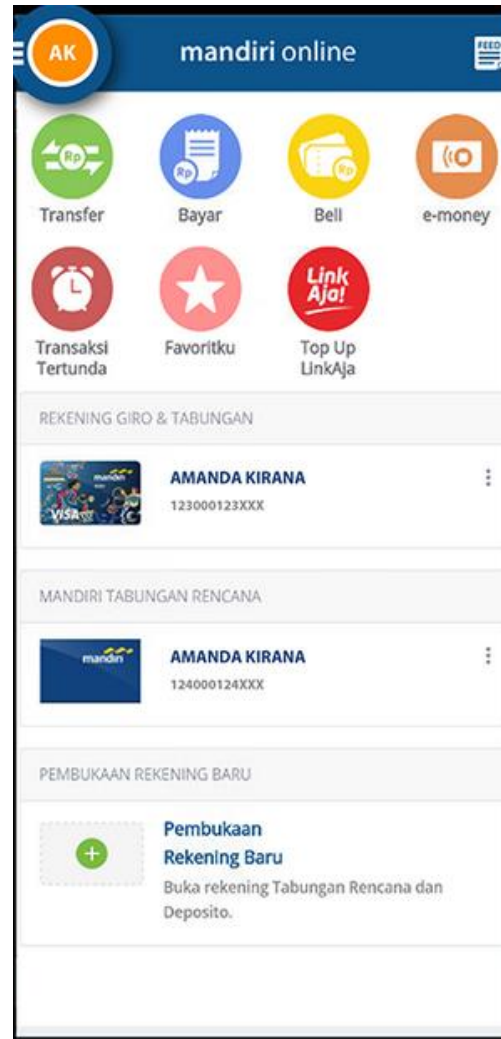


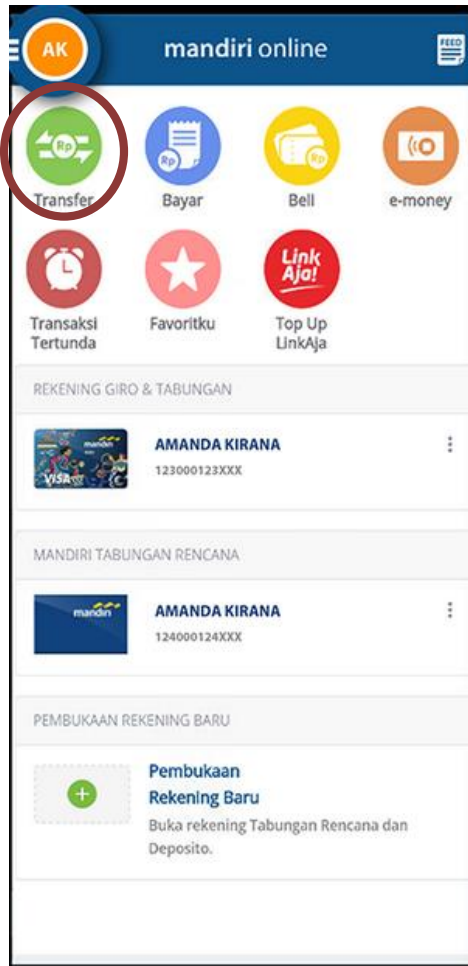
M- Banking Mandiri

1. Login Mandiri mobile Online
2. Pilih Menu Transfer
3. Pilih ke Bank lain dalam negeri
4. Nama Bank Pilih Bank Jatim
5. Masukkan kode transfer di no rekening tujuan
6. Nama rekening di isi dengan Bank
7. Nama Alias di isi dengan Jatim
8. Menu Konfirmasi tujuan pilih Konfirmasi
9. Prosees pembayaran
10. Isi jumlah uang dengan nominal pajak terutang
11. Isi Deskripsi dengan Jenis Pajak terutang
12. Muncul Konfirmasi Transfer Pilih konfirmasi Untuk Membayar Pajak terutang
13. Pembayaran Berhasil

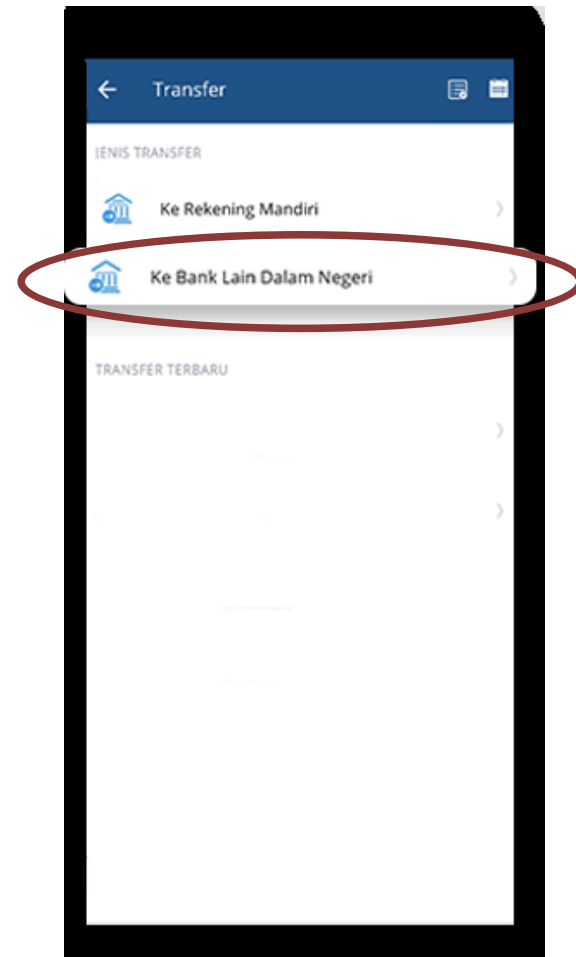
Login Mandiri Online mobile



Pilih Menu Transfer



1. Pilih ke Bank Lain Dalam Negeri



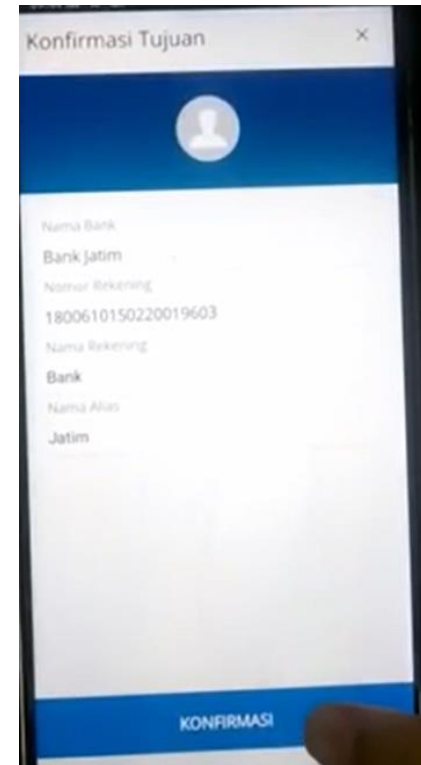
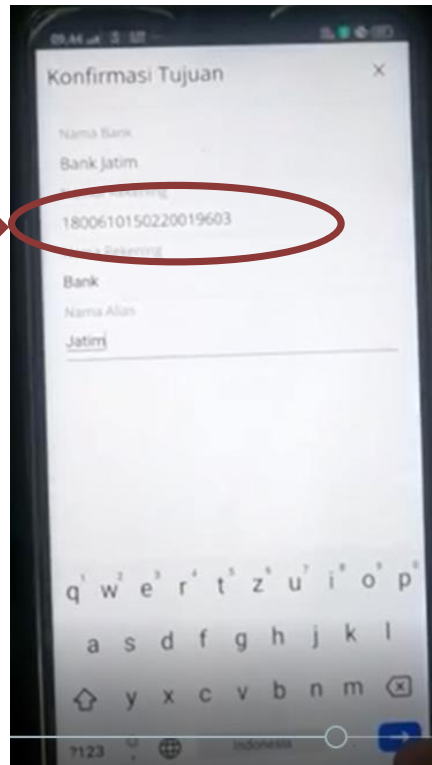
Menu Konfirmasi Tujuan

1. Nama Bank Pilih Bank Jatim
2. Masukkan kode transfer di no rekening tujuan
3. Nama Rekening Bank
4. Nama Alias Jatim
5. Muncul Menu Konfirmasi Tujuan Pilih Konfirmasi

	PEMERINTAH KABUPATEN MALANG BADAN PENDAPATAN DAERAH Jl. Raden Panji No. 158, Telp. (0341) 3904898 Kepanjen - 65163 Perda Kabupaten Malang Nomor 8 Tahun 2010	KODE BILLING 350 750 210 051 421 094 VIRTUAL ACCOUNT 180 061 015 022 001 960 3
--	----------------------------------------------------------------------------------------------------------------------------------------------------------------------------------------	-------------------------------------------------------------------------------------------------------

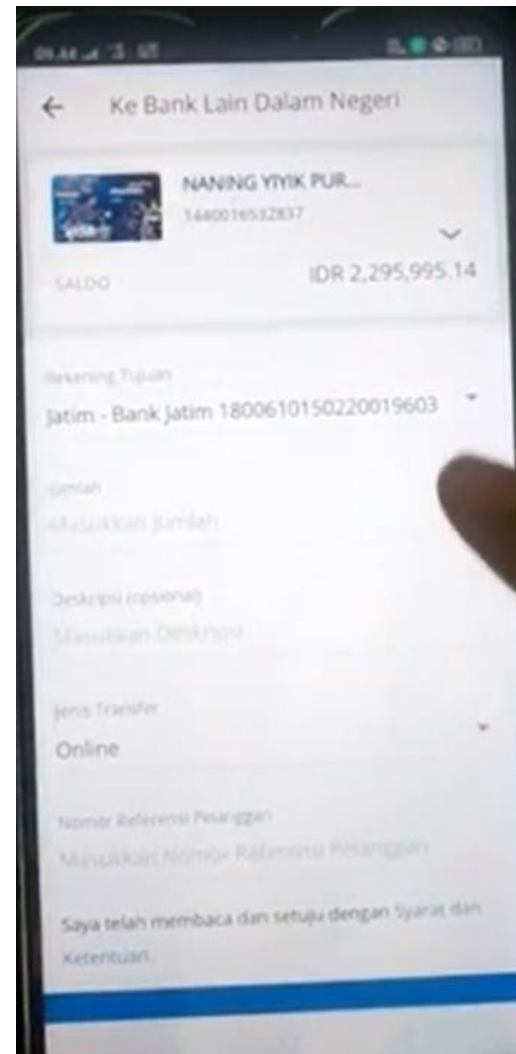
CETAKAN KODE BILLING	
NPWPD	: 200000010000
Nama WP /Objek Pajak	: Dr. H. Purnadi, SH, M.Si / Hotel Bintang 5
Alamat	: Jl. raden panji 158 kepanjen
Alamat Objek	: Jl. Raden Panji 158 Kepanjen
Kelurahan Proyek	: PANGGUNGREJO
Kecamatan Proyek	: KEPANJEN
Jenis Pajak	: PPJ
Masa Pajak	: Juli 2020
Jumlah Pajak	: Rp. 19.967,-
Terbilang	: sembilan belas ribu sembilan ratus enam puluh tujuh Rupiah
Tgl. Pelaporan	: 13-07-2020
Tgl. Jatuh Tempo	: 15-08-2020
Status	: Belum Bayar

*Masa Berlaku Kode Billing ini S/d 15/07/2020
*Cara Pembayaran
* Pembayaran melalui Bank Jatim
Pembayaran Melalui Bank Jatim (ATM, Setoran tunai di teller, gunakan kode billing (18 digit) diatas.
* Pembayaran dengan transfer antar Bank
1. Masuk ke Account Bank Anda (BRI, MANDIRI, BCA, BNI, CIMB, BTN, MAY BANK, DLL)
2. Pilih Menu Transfer Antar Bank Online
3. Masukkan Kode Transfer bank jatim (114)
4. Masukkan Nomor Virtual Account Pajak Anda di rekening tujuan
5. Masukkan nominal Transfer sesuai dengan yang tertera pada nomor Virtual Account
6. Pilih kirim



Proses Pembayaran

1. Isi Jumlah dengan Nominal Pajak terutang
2. Isi Deskripsi dengan jenis pajak yang di bayarkan



Konfirmasi Transfer

1. Muncul Konfirmasi Transfer Pilih Konfirmasi Untuk Membayar Pajak
2. Pembayaran Pajak Berhasil

