

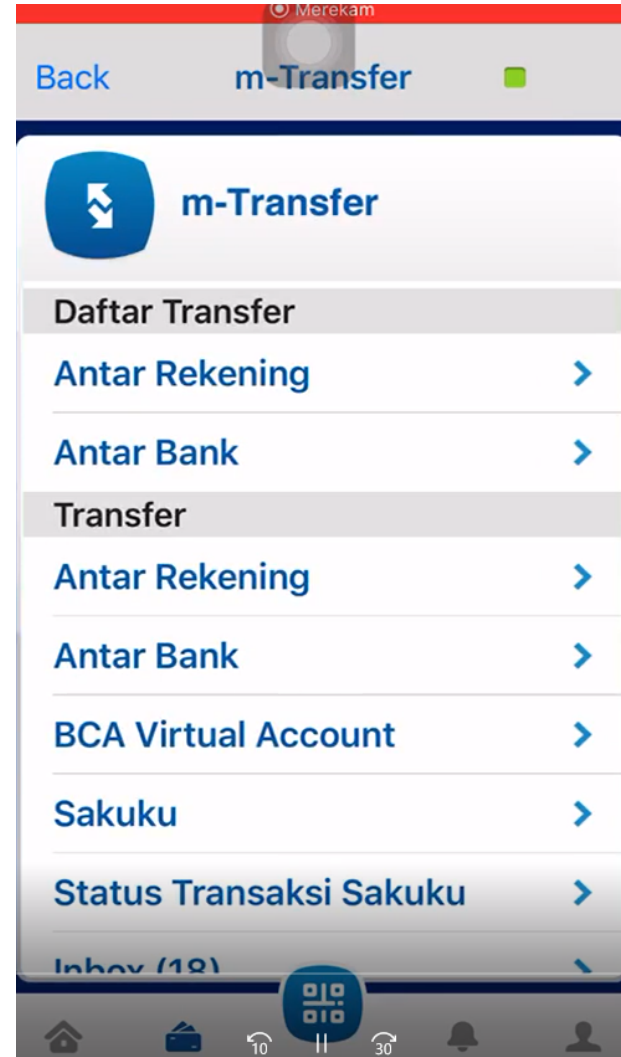

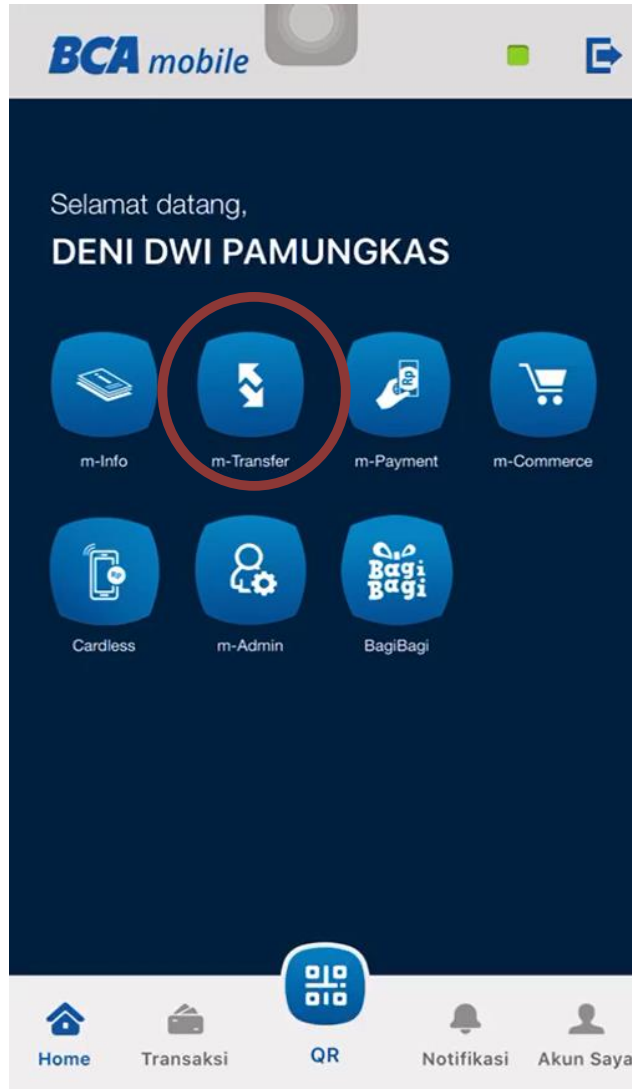
M- Banking BCA

1. Login BCA mobile
2. Pilih Menu M – Transfer
3. Pilih Daftar Transfer antar Bank
4. Pilih Bank Jatim
5. Masukkan kode transfer di no rekening tujuan setelah itu tekan send
6. Setelah itu muncul informasi data pendaftaran tekan ok
7. Kembali ke menu M – Transfer
8. Pilih Transfer antar bank
9. Pilih Kode Bank Jatim
10. Pilih ke rekening tujuan yang tadi telah di daftarkan
11. Isi jumlah uang dengan nominal pajak terutang
12. Tekan Send
13. Keluar Informasi transfer tekan ok untuk proses pembayaran
14. Pajak Anda Berhasil terbayarkan

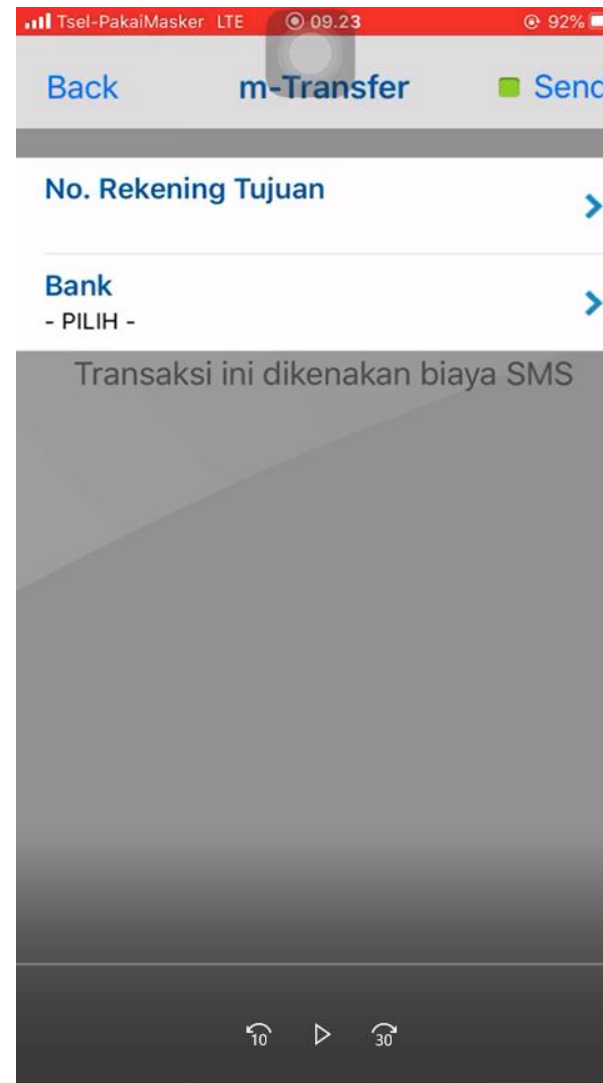
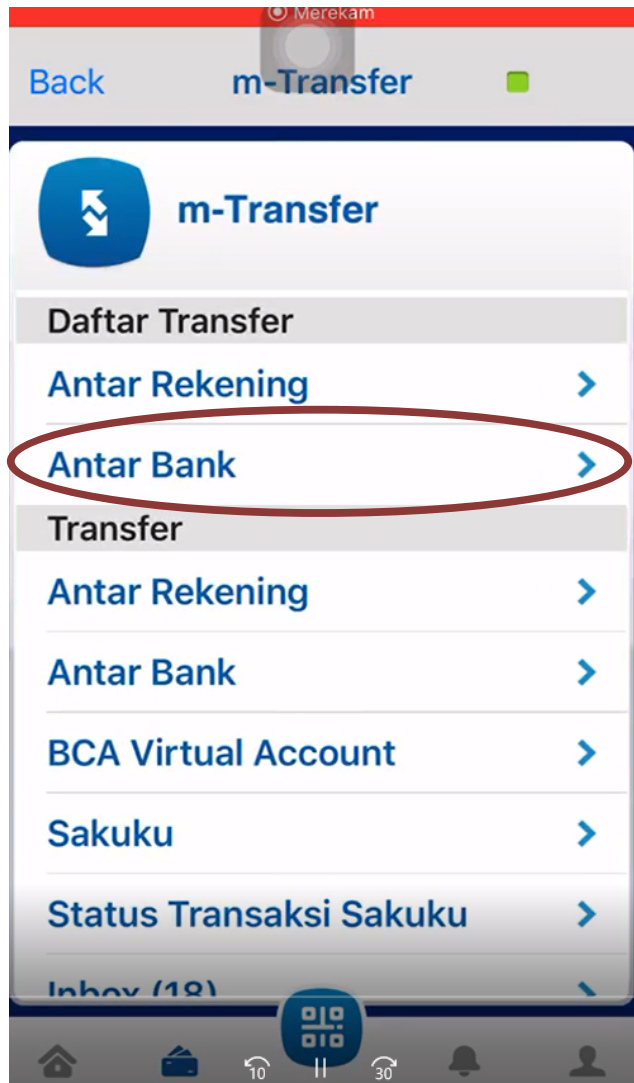
Login BCA mobile



Pilih Menu M – Transfer

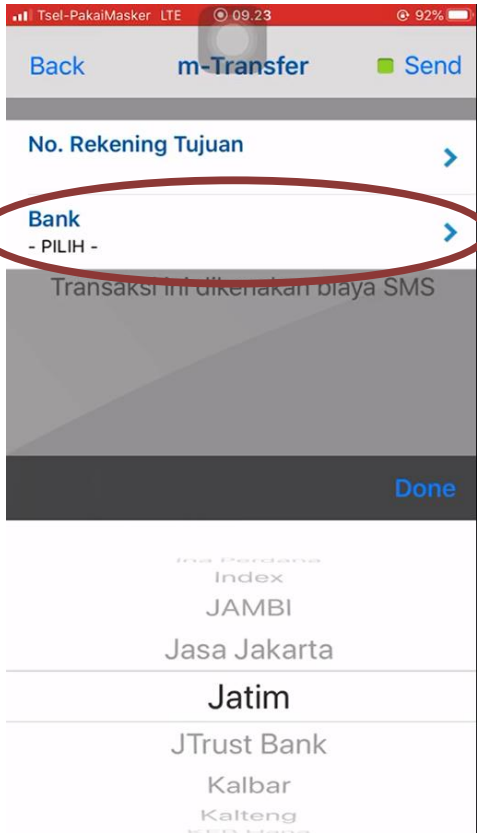


Pilih Daftar Transfer antar Bank



Daftar kode transfer

1. Pilih Bank Jatim



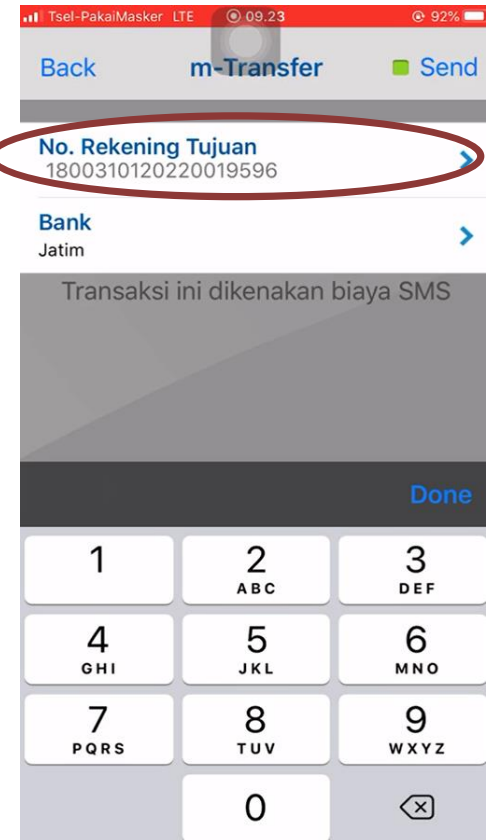
2. Masukkan kode transfer di no rekening tujuan setelah itu tekan send

	PEMERINTAH KABUPATEN MALANG BADAN PENDAPATAN DAERAH Jl. Raden Panji No. 158, Telp. (0341) 3904898 Kepanjen - 65163 Perda Kabupaten Malang Nomor 8 Tahun 2010	KODE BILLING 350 720 220 071 321 087 VIRTUAL ACCOUNT 180 031 012 022 001 959 6
--	--	--

CETAKAN KODE BILLING

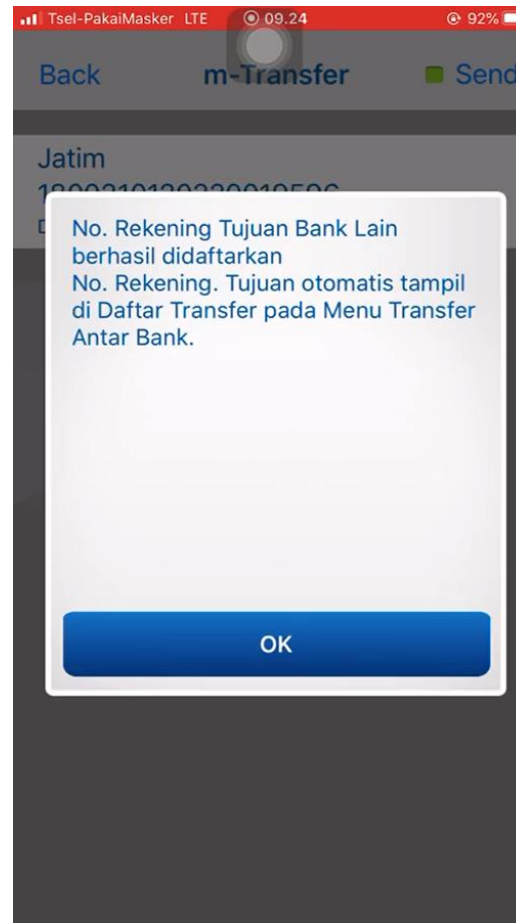
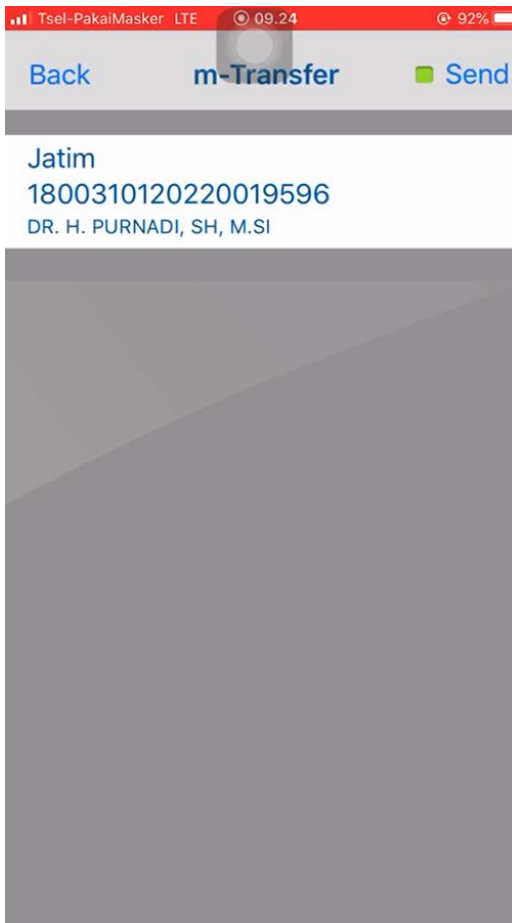
NPWPD : 200000010000
Nama WP / Objek Pajak : Dr. H. Purnadi, SH, M.Si / Resto Hotel Bintang 5
Alamat : Jl. raden panji 158 kepanjen
Alamat Objek : Jl. Raden Panji 158 Kepanjen
Kelurahan Proyek : PANGGUNGREJO
Kecamatan Proyek : KEPANJEN
Jenis Pajak : Restoran
Masa Pajak : Juli 2020
Jumlah Pajak : Rp. 20.000,-
Terbilang : dua puluh ribu Rupiah
Tgl. Pelaporan : 13-07-2020
Tgl. Jatuh Tempo : 15-08-2020
Status : Belum Bayar

*Masa Berlaku Kode Billing ini S/d 15/07/2020
*Cara Pembayaran
* Pembayaran melalui Bank Jatim
Pembayaran Melalui Bank Jatim (ATM, Setoran tunai di teller), gunakan kode billing (18 digit) diatas.
* Pembayaran dengan transfer antar Bank
1. Masuk ke Account Bank Anda (BRI,MANDIRI,BCA, BNI,CIMB,BTN,MAY BANK DLL)
2. Pilih Menu Transfer Antar Bank Online
3. Masukkan Kode Transfer bank jatim (114)
4. Masukkan Nomor Virtual Account Pajak Anda di rekening tujuan
5. Masukkan nominal Transfer sesuai dengan yang tertera pada nomor Virtual Account
6. Pilih kirim



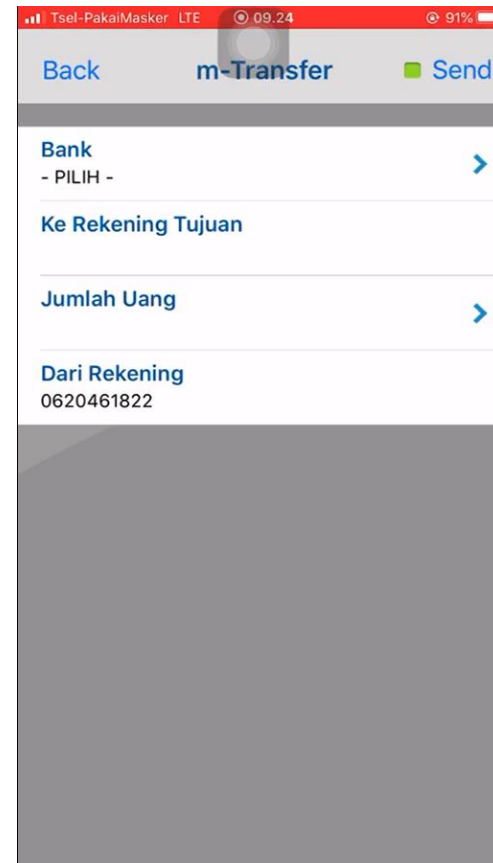
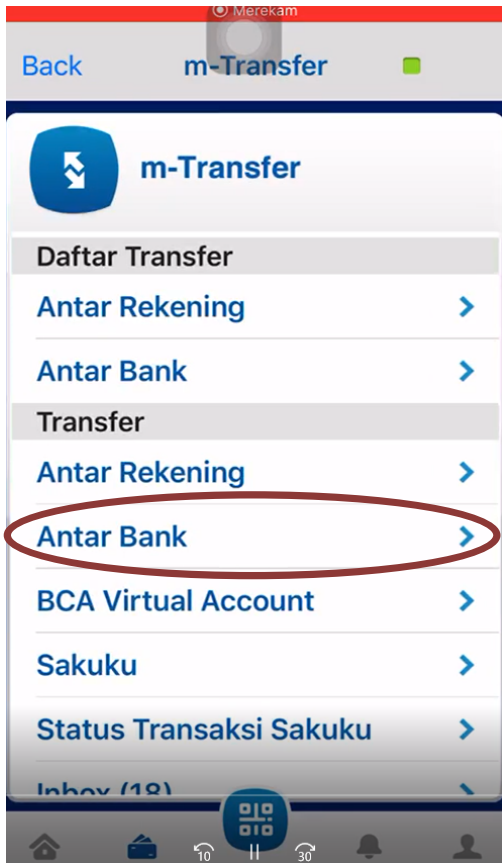
Informasi data pendaftaran

Setelah Itu Muncul Informasi Data
Pendaftaran Tekan Ok



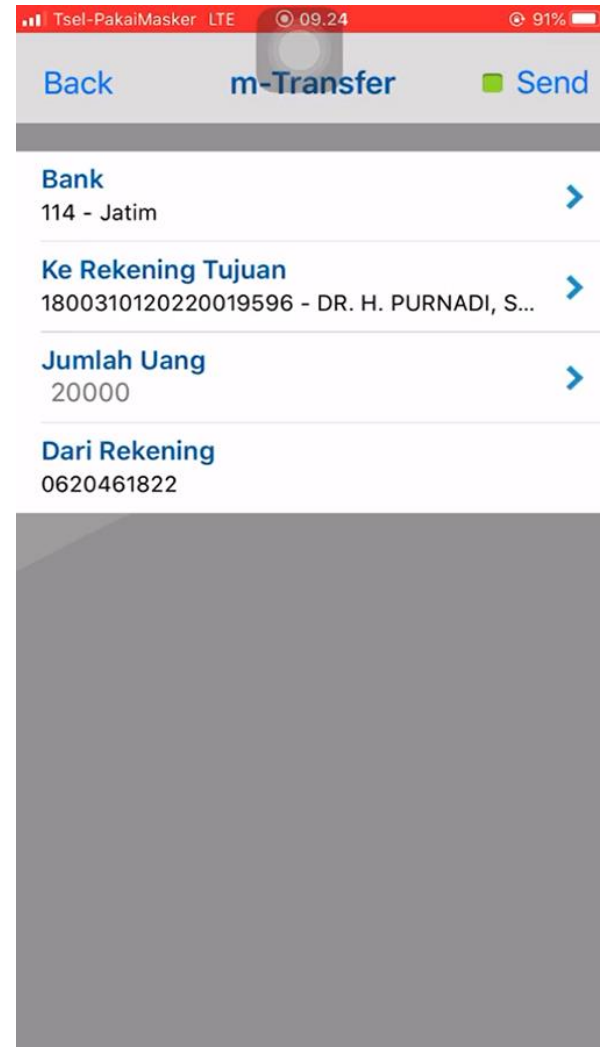
Proses Transfer

1. Kembali ke menu M – Transfer
2. Pilih Transfer antar bank



Proses Transfer

1. Pilih Kode Bank Jatim
2. Pilih ke rekening tujuan yang tadi telah di daftarkan
3. Isi jumlah uang dengan nominal pajak terutang
4. Tekan Send



Proses Pembayaran

1. Tekan ok untuk proses pembayaran
2. Pajak Anda Berhasil terbayarkan

